


LECIP

自動車用電装機器 総合カタログ

Electrical Equipment of Automobile



[入力電圧範囲について]
定格入力電圧:DC 26Vの場合20~30V
定格入力電圧:DC 13Vの場合10~15V

レシップエスエルピー株式会社 www.lecip.co.jp/slp/

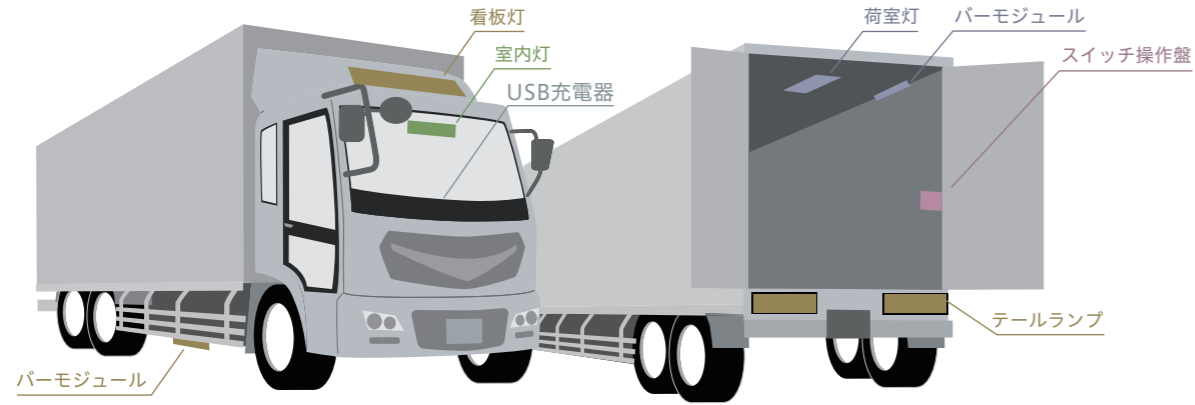
本社 〒501-0401 岐阜県本巣市上保 1260-2 tel.058-323-6841 fax.058-323-6335

札幌営業所 tel.011-821-0838 fax.011-813-7666 仙台営業所 tel.022-285-0036 fax.022-286-1543 東京営業所 tel.03-3971-0106 fax.03-3983-7256 金沢営業所 tel.076-264-1542 fax.076-264-1680
中部営業所 tel.058-323-5134 fax.058-323-6348 大阪営業所 tel.06-6881-4685 fax.06-6881-3982 広島営業所 tel.082-293-0131 fax.082-295-0600 福岡営業所 tel.092-473-5766 fax.092-481-0730

※ 掲載商品の仕様および外観は改良のため予告なく変更することがあります。

RD20181139 181225 G-0012N

トラック用電装機器



荷室灯 LED

防滴型

型式	定格入力電圧	入力電流	光源	質量(重量)	取付タイプ
SL-JT-LED3-TH	DC 26V	0.07A	白色LED	140g	貼付
SL-CT-LED3-TH	DC 13V	0.14A			

荷室灯 LED

型式	定格入力電圧	入力電流	光源	質量(重量)	取付タイプ
SY-CJT-LED	DC 26V	0.04A	白色LED	160g	埋込
	DC 13V	0.06A			

荷室灯 LED

防滴型

型式	定格入力電圧	入力電流	光源	質量(重量)	取付タイプ
SY-LIT-LED	DC 13/26V	0.31A/0.16A	白色LED 18個	615g	埋込 取付互換有り
SY-NMT-LED	DC 13/26V	0.40A/0.20A	白色LED 24個		

荷室灯 LED

防滴型

ツインライトLED

型式	定格入力電圧	入力電流	光源	質量(重量)	取付タイプ
SY-LIDT-LED	DC 26V	0.35A	白色LED 18個×2	680g	埋込 取付互換有り
	DC 13V	0.65A			

荷室灯 蛍光灯

防滴型
予熱回路付

型式	定格入力電圧	入力電流	蛍光ランプ	質量(重量)	取付タイプ
SY-MT-5	DC 26V	0.38A	FL8D	800g	埋込 取付互換有り
SY-NT-5	DC 13V	0.65A			

パーモジュール LED

防水型

型式	定格入力電圧	入力電流	光源	質量(重量)
BMP-24CW201-001(白)	DC 26V	51mA以下	白色LED 6個	41g
BMP-24CB201-001(青)			青色LED 6LED	

室内灯 LED

特許・意匠登録済み

外形寸法 単位:mm

オプション:トリム取付用「取付キットA」

型式	SW仕様	定格入力電圧/入力電流	光源	質量(重量)	取付タイプ
SL-LIT-LED1	ON-OFF-DOOR	DC13V/0.23A DC26V/0.12A	白色LED	130g	貼付
SL-LIT-LED2	ON-OFF				
SL-LIT-LED3	なし				

室内灯 蛍光灯

外形寸法 単位:mm

型式	定格入力電圧	入力電流	蛍光ランプ	質量(重量)	取付タイプ
SL-ITD-21	DC26V	0.33A	FL6D	350g	貼付
SL-LTD-21	DC13V	0.60A			

室内灯 蛍光灯

外形寸法 単位:mm

型式	定格入力電圧	入力電流	蛍光ランプ	質量(重量)	取付タイプ
SL-ITD-30	DC 26V	0.33A	FL6D	280g	貼付
SL-LTD-20	DC 13V	0.60A			

室内灯 蛍光灯

外形寸法 単位:mm

型式	定格入力電圧	入力電流	蛍光ランプ	質量(重量)	取付タイプ
SSC-AT-4	DC 26V	0.90A	FCL 20SD	800g	貼付
SC-FT-4	DC 13V	1.70A			

看板灯 蛍光灯

外形寸法 単位:mm

型式	定格入力電圧	入力電流	蛍光ランプ	質量(重量)
SST-PT-3A	DC 26V	1.05A	FL32SD	650g

看板灯 蛍光灯

外形寸法 単位:mm

型式	定格入力電圧	入力電流	蛍光ランプ	質量(重量)
SST-AT-3A	DC 26V	0.90A	FL20SD	520g
ST-FT-3	DC 13V	1.70A		

看板灯 蛍光灯

外形寸法 単位:mm

型式	定格入力電圧	入力電流	蛍光ランプ	質量(重量)
ST-BT-2	DC 26V	0.55A	FL10D	360g
ST-GT-2	DC 13V	1.15A		

スイッチ操作盤用 LED表示灯 LED

外形寸法 単位:mm

結線図

赤 → プラス ⊕
DC26V
黒 → マイナス ⊖

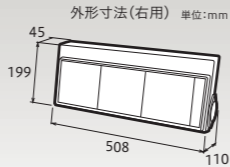
型式	定格入力電圧	入力電流	質量(重量)
APL-010 TY4	DC 26V	0.008A	10g
APL-020 TY4	DC 13V		

リアコンビネーションランプ

LED

防水型

発光パターン



UN(ECE)部品認証取得品

[UN型式指定番号]

テール/ストップ: E43*7R02/26*0113*00
 ターン: E43*6R01/27*0113*00
 バック: E43*23R00/21*0113*00
 後部反射器: E43*3R02/17*0113*00

- 制動灯、尾灯、方向指示器、後退灯、後部反射器を一体化。
- 後続車からの視認性が高く安全性向上に寄与。
- トラックに似合う角形3連テール!
- バックランプ2灯化義務に対応!

型式	制動灯/尾灯	方向指示灯	後退灯
SFL-Z1300R-ST00(右用)	LED 24V 5W / 0.5W	LED 24V 31W	LED 24V 1.7W
SFL-Z1300L-ST00(左用)			

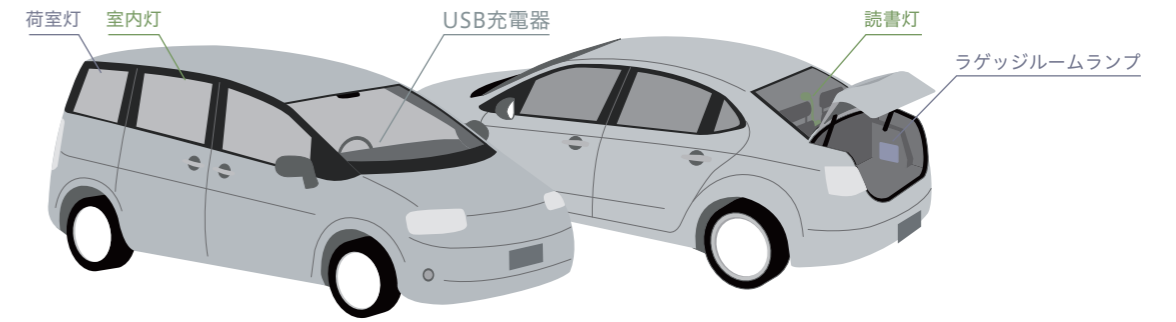
※ 本製品は24V仕様です。12V仕様の車両には使用できません。 ※ キャンセラー未装着時の数値です。

適合表

車両メーカー	日野				いすゞ		三菱ふそうトラック・バス				UDトラック		
	大型		中型		大・中型		大型		中型		大・中型	大型	中型
年式	'10~'16	'17~	'10~'16	'17~	'10~'17	'17~	'10~'16	'17~	'10~'16	'17~	'10~'16	'17~	'17~
テールランプ適合	○	○	○	○	○	○	○	※1	○	※1	○	○	○
ウォーニングキャンセラー	①	不要	②	②	不要	不要	不要	不要	不要	不要	不要	③	不要
コネクタ変換ハーネス	不要	A	不要	A	不要	不要	B	B	C	C	D	不要	不要
バックランプ変換ハーネス※2	要				要		要				要	不要※4	要

※1:開発中 ※2:バックランプ変換ハーネスは、車両ごとにハーネス長さ・種類が異なるためご確認の上ご発注ください。 ※3:標準装備品が白熱電球タイプは不要、LEDタイプは変換ハーネスが必要 ※4:ウォーニングキャンセラーと一体

乗用車用電装機器



室内灯 LED

型式	定格入力電圧	入力電流	光源	質量(重量)	取付タイプ
SL-LIA6-LED1	DC 13V	0.21A	白色LED	250g	貼付

室内灯 LED

特許・意匠登録済み

オプション: トリム取付用「取付キットA」

型式	SW仕様	定格入力電圧/入力電流	光源	質量(重量)	取付タイプ
SL-LIT-LED1	ON-OFF-DOOR	DC13V/0.23A DC26V/0.12A	白色LED	130g	貼付
SL-LIT-LED2	ON-OFF				
SL-LIT-LED3	なし				

荷室灯 LED

防滴型

型式	定格入力電圧	入力電流	光源	質量(重量)	取付タイプ
SL-JT-LED3-TH	DC 26V	0.07A	白色LED	140g	貼付
SL-CT-LED3-TH	DC 13V	0.14A			

ラゲッジルームランプ LED

型式	ブラケット	定格入力電圧	入力電流	光源	質量(重量)	取付タイプ
SL-CT-LED3-ST1	付属	DC 13V	0.12A	白色LED	25g	貼付
SL-CT-LED3-ST2	無					

読書灯 LED

型式	定格入力電圧	入力電流	光源	質量(重量)
RFT-CT-LED2-ST	DC 13V	0.14A	白色LED	303g

USB充電器

すまぽうと

型式	定格入力電圧	最大入力電流	出力電圧	質量(重量)
USB-7R5B124-003	DC 26V	0.7A以下	DC5V	24g

採用事例 関連商品

LED式荷室灯



LED式室内灯



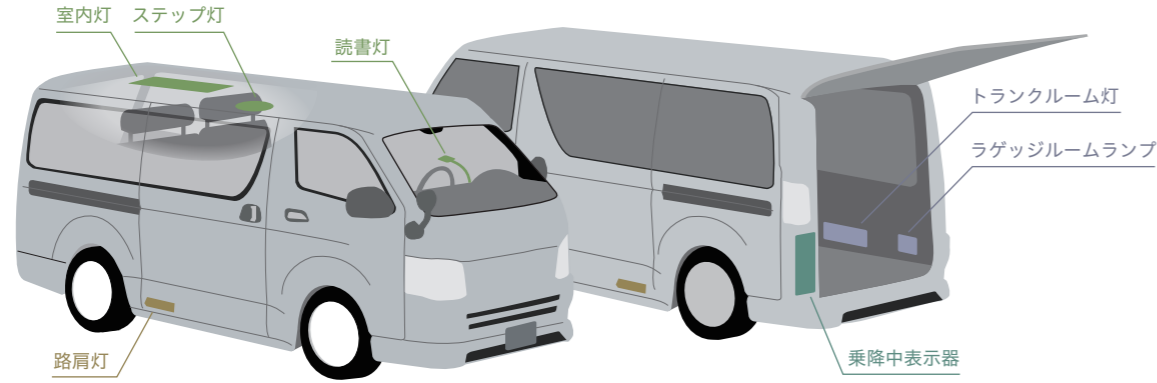
バス車載用USB充電器



LED式ファイバーライト



特装車用電装機器



トランクルーム灯 LED

型式	定格入力電圧	入力電流	光源	質量(重量)	取付タイプ
SL-IT-LED	DC26V	0.15A	白色LED	82g	貼付

ラゲッジルームランプ LED

型式	ブラケット	定格入力電圧	入力電流	光源	質量(重量)	取付タイプ
SL-CT-LED3-ST1	付属	DC 13V	0.12A	白色LED	25g	貼付
SL-CT-LED3-ST2	無					

室内灯 LED

型式	定格入力電圧	入力電流	光源	質量(重量)	取付タイプ
SLz-A80-LED4V-2	DC26V	0.5A	白色LED	1770g	貼付

室内灯 LED

型式	定格入力電圧	入力電流	光源	質量(重量)	取付タイプ
SR-GBKK110-LED	DC13V / 26V	0.45A / 0.21A	白色LED	714g	埋込

室内灯 蛍光灯

型式	定格入力電圧	入力電流	蛍光ランプ	質量(重量)	取付タイプ
SYW-A8-T	DC26V	1.05A	FL20SD	2.2kg	埋込
SY-F8-T	DC13V	2.15A			

室内灯 蛍光灯

24V・12V用共通灯具もあります。
SSR-BDSMPN-T

型式	定格入力電圧	入力電流	蛍光ランプ	質量(重量)	取付タイプ
SR-B-BDSMP-T	DC26V	1灯0.65A 2灯1.00A	FL10D	電源1100g 灯具 900g	埋込
SR-GDSMP-T	DC13V	2.20A			
SR-GSMP-T	DC13V	1.00A			

室内灯 蛍光灯

24V・12V用共通灯具もあります。
SSR-BDKK100N-T

型式	定格入力電圧	入力電流	蛍光ランプ	質量(重量)	取付タイプ
SR-B-BDKK110-T	DC26V	1灯0.65A 2灯1.00A	FL10D	電源800g 灯具700g	埋込
SR-GDKK110-T	DC13V	2.20A			
SR-GKK110-T	DC13V	1.00A			

読書灯 LED

型式	定格入力電圧	入力電流	光源	質量(重量)
RFT-CT-LED2-ST	DC 13V	0.14A	白色LED	303g

乗降中表示器 LED

型式	定格入力電圧	表示	質量(重量)
DFJ-153	DC26V	黄緑色LED(乗降中)	2.2kg
DFJ-156		黄緑色LED(乗降中・SOS・車椅子)	2.3kg

ステップ灯 LED

型式	定格入力電圧	最大入力電流	光源	質量(重量)	取付タイプ
SY-STP24-LED3W	DC26V	0.25 A以下	白色LED	450g	貼付

車外灯 | 路肩灯 LED

防水型
樹脂製

型式	定格入力電圧	入力電流	光源	質量(重量)
RKT-LED-12V-A00	DC13V	0.3A	白色LED	210g
RKT-LED-24V-A00	DC26V	0.2 A		